

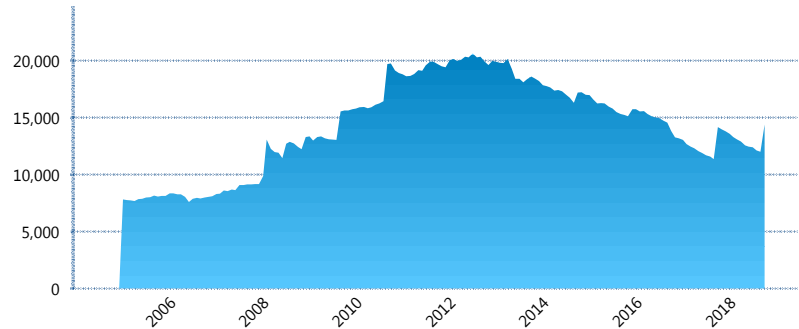
### I. INFORMACIÓN FINANCIERA

#### I) Detalles del Fondo

Detalles del Fondo	
Razón Social	Citibanamex Siefore Básica 1, S.A. de C.V.
Inicio de Operaciones	23/09/2004
Tipo de Fondo	Básica
Clave Bolsa	SBBMX1
Activos Administrados *	14,373
ISIN	MX54SB1Y0017
Comisión Anual	0.98%
Administrador	Citibanamex Afore, S.A. de C.V., integrante del Grupo Financiero Citibanamex
Director General	C. Luis Sebastián Sayeg Seade
Presidente del Consejo	C. Luis Sebastián Sayeg Seade

#### Activos Administrados \*

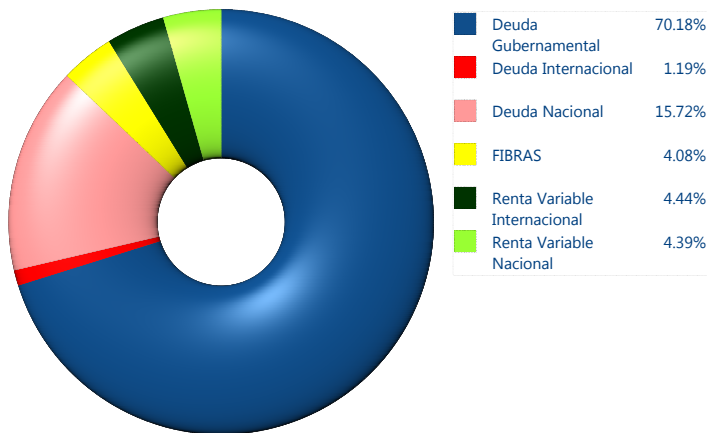
\$14,373



\*Cifras en millones de pesos

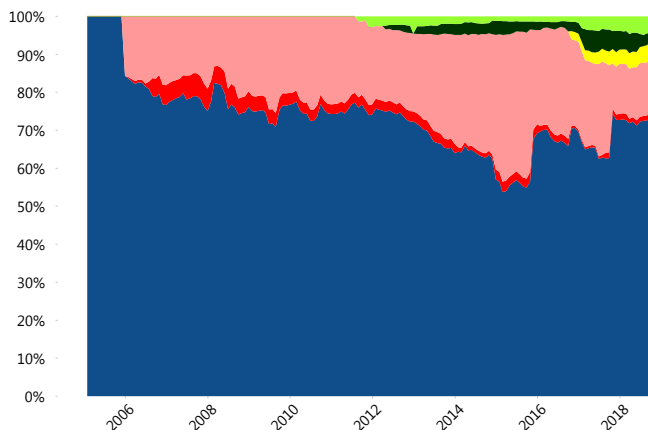
Contiene el efecto de fusiones, cortes transversales y transferencias por edad. Para mayor información consultar: <http://www.consar.gob.mx/gobmx/Aplicativo/Factsheets/EC/ECSAR.pdf>

#### II) Inversiones



Tipo de Instrumento		Citibanamex (SB1)	Sistema Básicas 1**
Renta Variable Nacional	Renta Variable Nacional	4.39%	2.35%
	<b>Total</b>	<b>4.39%</b>	<b>2.35%</b>
Renta Variable Internacional	Renta Variable Internacional	4.44%	4.22%
	<b>Total</b>	<b>4.44%</b>	<b>4.22%</b>
FIBRAS	FIBRAS	4.08%	1.59%
	<b>Total</b>	<b>4.08%</b>	<b>1.59%</b>
Estructurados	Estructurados	0.00%	0.89%
	<b>Total</b>	<b>0.00%</b>	<b>0.89%</b>
Deuda Nacional	Aerolíneas	0.00%	0.10%
	Alimentos	0.44%	0.51%
	Automotriz	0.56%	0.13%
	Banca de Desarrollo	0.62%	1.95%
	Bancario	0.24%	1.15%
	Bebidas	0.19%	0.70%
	Cemento	0.00%	0.03%
	Centros Comerciales	0.01%	0.07%
	Consumo	0.58%	0.31%
	Empresas Productivas del Estado	0.80%	4.13%
	Estados	0.53%	0.94%
	Europeos	3.89%	2.97%
	Grupos Industriales	0.44%	0.72%
	Infraestructura	4.96%	4.95%
	Inmobiliario	0.02%	0.01%
	OTROS	0.67%	1.12%
	Papel	0.07%	0.11%
	Serv. Financieros	0.38%	0.38%
	Telecom	0.45%	1.12%
	Transporte	0.25%	0.38%
Vivienda	0.62%	2.40%	
<b>Total</b>	<b>15.72%</b>	<b>24.16%</b>	
Deuda Internacional	Deuda Internacional	1.19%	1.09%
	<b>Total</b>	<b>1.19%</b>	<b>1.09%</b>
Deuda Gubernamental	BONDES	0.02%	0.46%
	BONOS	12.11%	8.88%
	BPA182	0.92%	2.23%
	CBIC	14.97%	4.86%
	CETES	2.39%	4.29%
	REPORTO	1.24%	2.58%
	UDIBONO	34.68%	41.74%
	UMS	3.85%	0.66%
	<b>Total</b>	<b>70.18%</b>	<b>65.70%</b>
	<b>Total</b>	<b>100.00%</b>	<b>100.00%</b>

#### Evolución de Inversiones



\*\*Considera las inversiones de todo el grupo de SIEFORES Básicas 1  
Cifras al cierre de octubre de 2018

### III) Desempeño

#### Rendimiento Bolsa

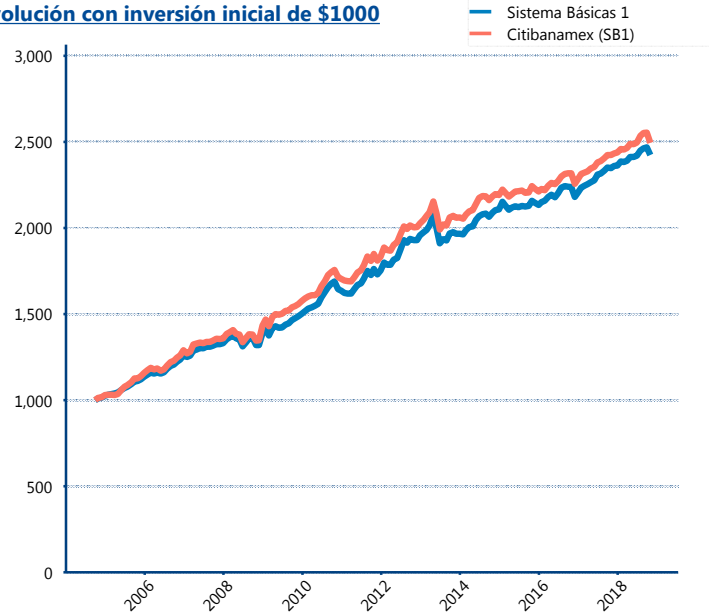
Tipo	Citibanamex (SB1)	Sistema Básicas 1
1 año	2.84%	3.15%
2 años	3.68%	4.01%
3 años	3.58%	3.91%
5 años	3.74%	4.11%

#### Indicador de Rendimiento Neto

Siefore	IRN %
Inbursa (SB1)	5.52%
Profuturo (SB1)	4.97%
PensionISSSTE (SB1)	4.94%
Azteca (SB1)	4.91%
Coppel (SB1)	4.70%
XXI-Banorte (SB1)	4.40%
<b>Citibanamex (SB1)</b>	<b>4.36%</b>
SURA (SB1)	4.27%
Invercap (SB1)	4.14%
Principal (SB1)	3.95%

Promedio Ponderado	4.59%
Promedio Simple	4.62%

#### Evolución con inversión inicial de \$1000



Construido con el precio de la Siefore registrado en la Bolsa Mexicana de Valores

### IV) Medidas de sensibilidad y riesgos

#### Evolución del Plazo Promedio Ponderado

